

# Rasskillnader inom Schäfer

## Urval:

**Kennlar med minst 50 registrerade avkommor från år 2000 till 2022-01-14**

**Dessa är delade i två grupper om vardera 60st kennlar, baserat på andel provstarter i arbetsprov resp. utställning.**

## Show Schäfer:

10211 varav 3146 har startat på MH (**30,8%**). Av 3146 startade har 42 brutit/ej komplett MH (**1,3 %**)  
3104 hundar ingår i spindeln.

## Mödrar till Show Schäfer:

Av 743 startade har 2 brutit/ej komplett MH (**0,27 %**)

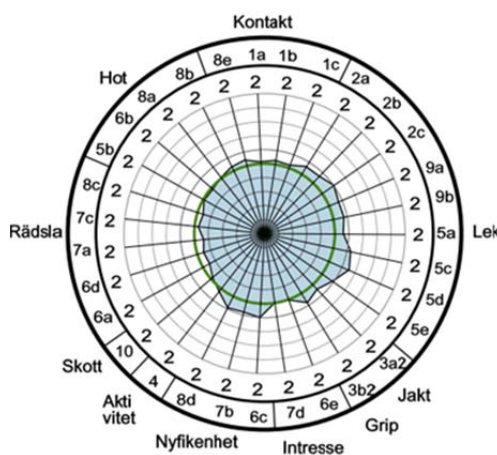
## Arbetande Schäfer:

7730 varav 5508 har startat på MH (**71,3%**). Av 5508 startade har 33 brutit/ej komplett MH (**0,6 %**)  
5475 hundar ingår i spindeln.

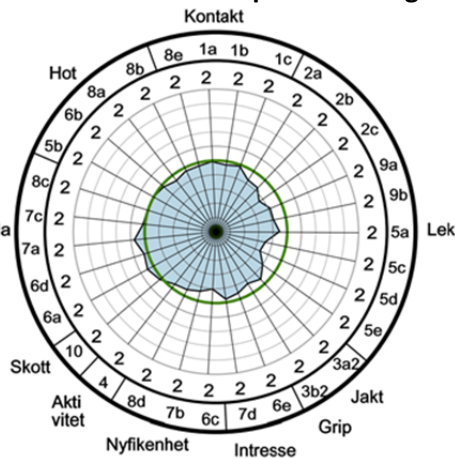
## Mödrar till Arbetande Schäfer:

Av 604 startade har 0 brutit/ej komplett MH (**0,0 %**)

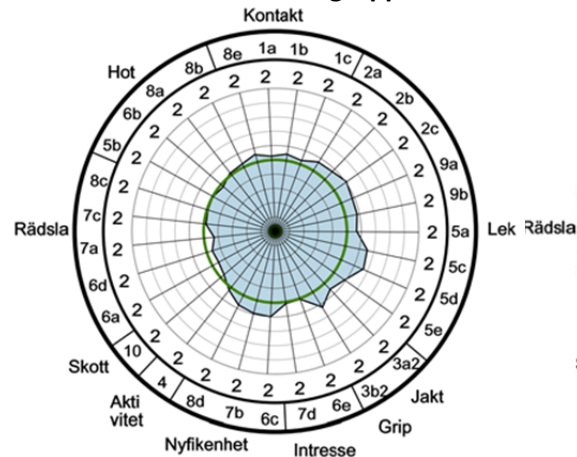
**Störst andel på arbetsprov**



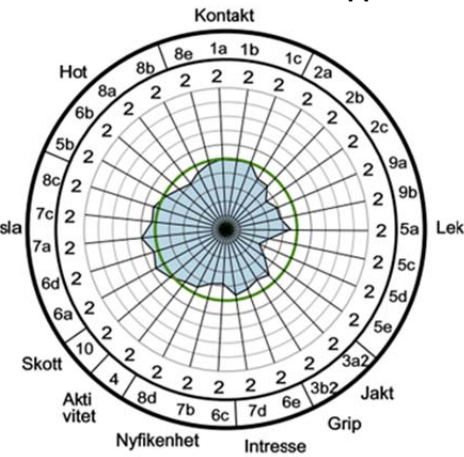
**Störst andel på utställning**



**Mödrar till Bruksgruppen**



**Mödrar till Utst. Gruppen**



Det som framgår av ovan text och spindlar, är att rasmedlet verkar vara en "vattendelare" avseende mentala skillnader mellan den Arbetande Schäfer och Show Schäfer. Och att andelen Show Schäfer som kommer till beskrivning, ligger under halva andelen beskrivna Arbetande Schäfer. En tydlig likhet mellan mödrar och avkomma i de olika grupperna finns.

Tittar man på skillnader mellan dessa två grupper avseende leder, så finns det även där rätt avsevärda skillnader, både procent röntgade (RTG) och procent led fel.

För gruppen med Arbetande Schäfer ligger andelen RTG-HD på 82,4 % med 21,1 % HD och 81,6 % RTG-ED med 14,1 % ED.

För gruppen med Show Schäfer, så ligger andelen RTG-HD på 51,5 % med 33,2 % HD och 50,4 % RTG-ED med 19,1 % ED.

Det skiljer även på andelen av tikar med A-höfter som producerat avkomman i de två grupperna.

	<u>Ej RTG</u>	<u>A</u>	<u>B</u>	<u>C</u>	<u>D</u>	<u>E</u>	<u>% RTG</u>	<u>% HD</u>
<b>Arbetande Schäfer</b>	1360	2854	2170	947	331	68	82,4%	21,1%
<b>Show Schäfer</b>	4948	1692	1823	1122	464	162	51,5%	33,2%

	<u>Ej RTG</u>	<u>Ua</u>	<u>1:a</u>	<u>2:a</u>	<u>3:a</u>	<u>% RTG</u>	<u>% ED</u>
<b>Arbetande Schäfer</b>	1420	5421	625	171	93	81,6%	14,1%
<b>Show Schäfer</b>	5061	4167	600	191	192	50,4%	19,1%

	<u>HD-A</u>	<u>HD-B</u>
<b>Mödrar till Arbetande Schäfer</b>	68%	32%
<b>Mödrar till Show Schäfer</b>	60%	40%